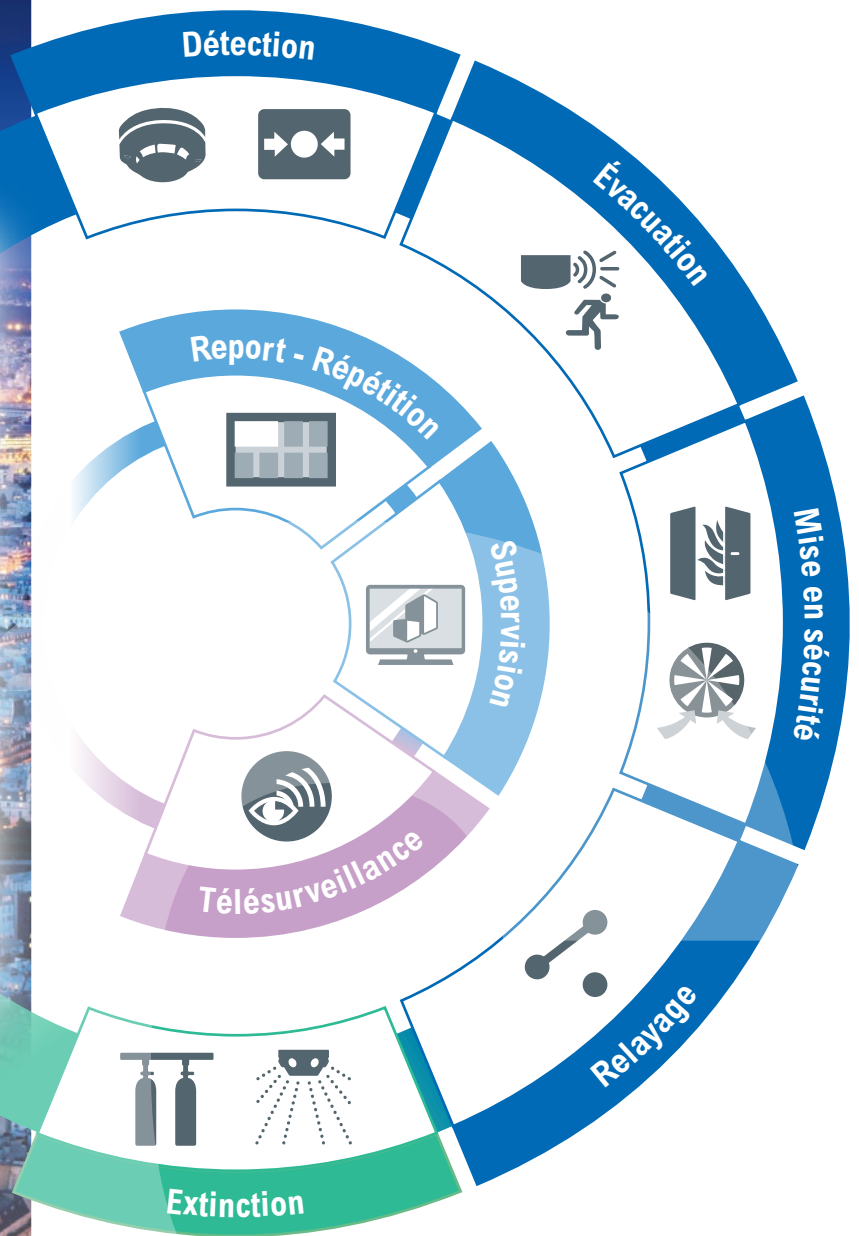


Chubb

POWERED BY **API GROUP**

INFLUENCE

La gamme adressable de systèmes de détection
et de mise en sécurité incendie



UNE GAMME DE RÉPONSES POUR CHAQUE APPLICATION



Presque 7 900 incendies ont eu lieu en 2023 en ERP⁽¹⁾ dont 2 340 au sein d'établissements comportant des locaux à sommeil⁽²⁾.



Plus de 7 370 incendies ont eu lieu en 2023 en entrepôts, locaux industriels, artisanaux et agricoles⁽²⁾.

Le risque incendie est permanent, les statistiques d'intervention du ministère de l'intérieur⁽²⁾ le démontrent clairement. Les solutions pérennes amenant à une sécurité incendie maîtrisée et efficace sont la combinaison de facteurs d'analyses


variés au sein d'établissements nécessitant des adaptations maîtrisées, dans un contexte d'exigences accrues en matière de protection des données et des réseaux.



45 AGENCES DE PROXIMITÉ

DIRECTION DES GRANDS PROJETS

COMPTES NATIONAUX
MULTI-SITES / MULTI-TECHNIQUES

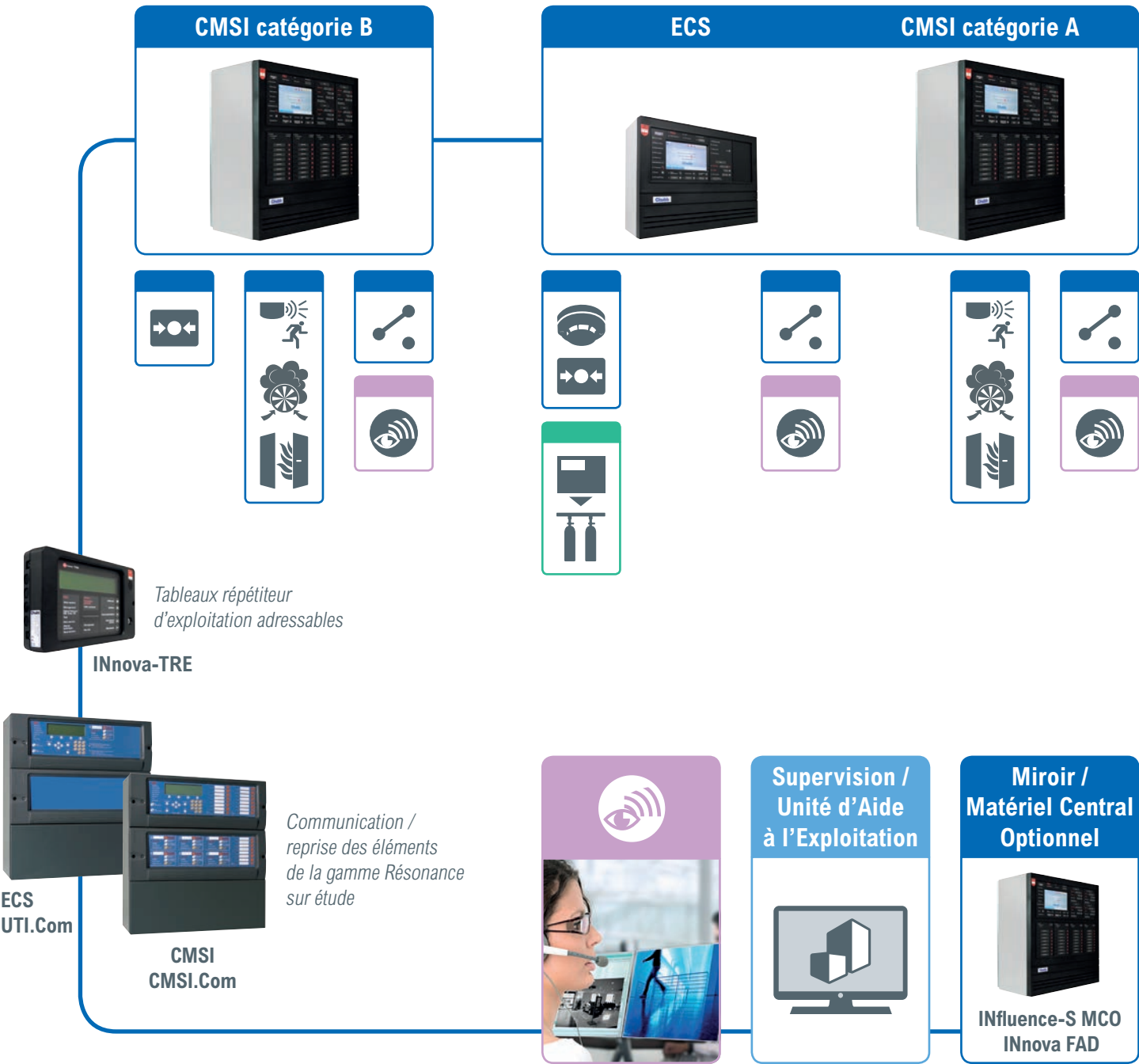


Chubb France accompagne ses clients dans la mise en œuvre de solutions adaptées de sécurité incendie. Par notre expertise, notre expérience, nos gammes étendues de matériels et de services, nous vous assistons à chaque étape de la vie de vos installations. Nos techniciens conseil vous accompagnent également dans l'établissement de programmes de formation à l'incendie de vos personnels.

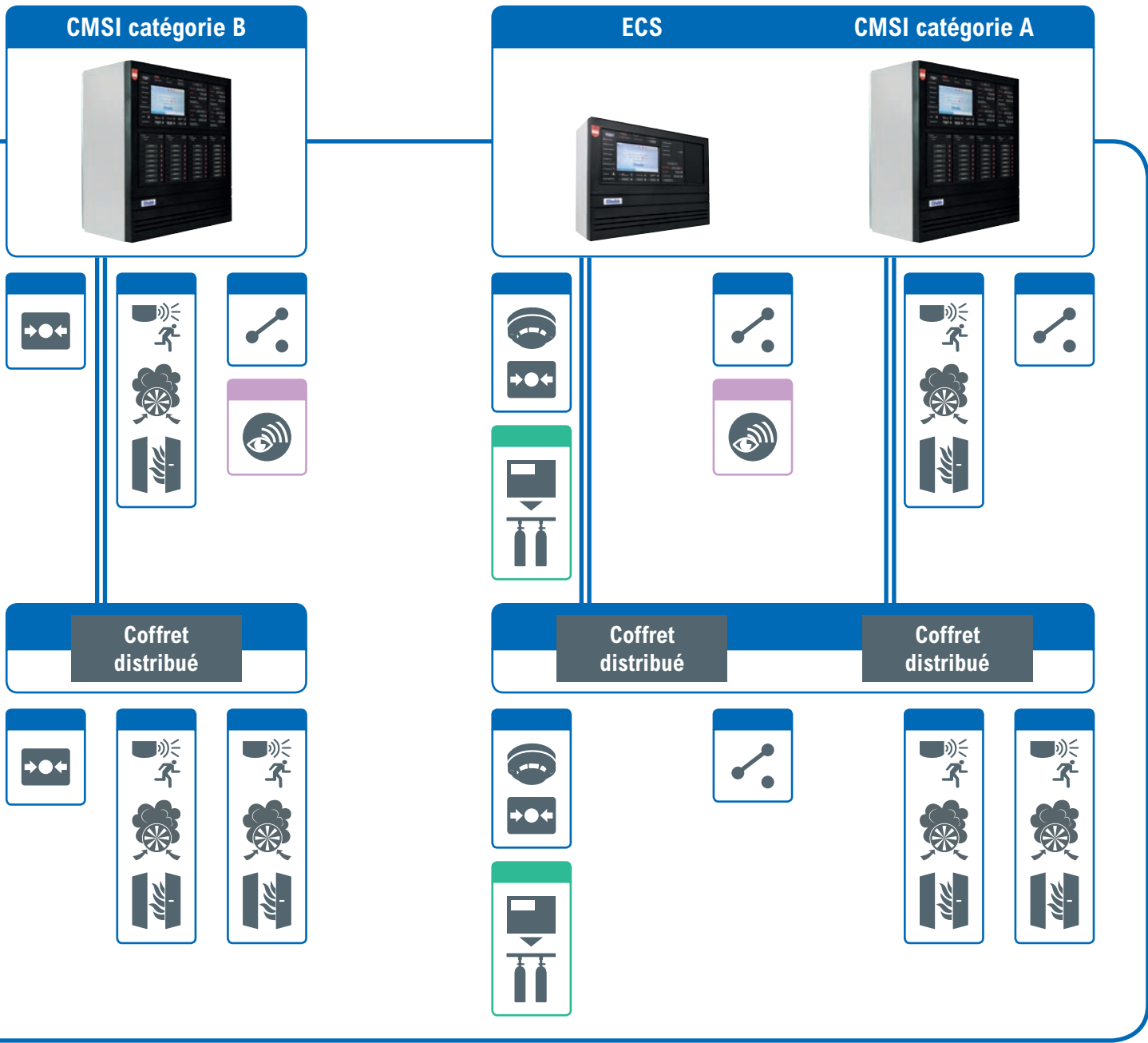
Nos équipes services et comptes nationaux mettent en place les outils de suivi de maintenance de vos installations de sécurité incendie (multi-sites et multi-techniques).



LES SYSTÈMES INTÉGRÉS ⁽¹⁾



LES SYSTÈMES DISTRIBUÉS ⁽¹⁾



Un réseau permet la gestion de 16384 adresses de détection incendie, 8000 DAS/DCT et 250 INnova-TRE

	INitium-I	INfluence-I
ECS seul	-	1000 points - 1000 adresses - 1000 ZD
ECS/CMSI intégré	128 points - 128 adresses - 128 ZD 1 ZA et 2 fonctions MES	1000 points - 1000 adresses - 1000 ZD 1 ZA et 2/4/8 fonctions MES ou 17 ZA seules
	INitium-S	INfluence-S
Entrées (CMSI B)	64 ZDM	1000 DM - 1000 adresses - 240 ZDM
Entrées (CMSI A)	240 ZD en provenance des ECS du réseau	2000 ZD en provenance des ECS du réseau
Sorties (CMSI A)	24 fonctions compartimentage/désenfumage 2 ZA max pour l'évacuation - 128 DAS - 392 DCT	256 fonctions compartimentage/désenfumage/évacuation (64 ZA max) - 1024 DAS - 2048 DCT
Sorties (CMSI B)	2 ZA - 24 fonctions MES - 128 DAS - 392 DCT	64 ZA - 256 fonctions MES - 1024 DAS - 2048 DCT

ECS = Équipement de Contrôle et de Signalisation | CMSI = Centralisateur de Mise en Sécurité Incendie | DAS = Dispositif Actionné de Sécurité | DCT = Dispositif Commandé Terminal
DM = Déclencheur Manuel | MES = Mise En Sécurité | ZD = Zone de Détection | ZA = Zone de diffusion d'Alarme | ZDM = Zone de Détection Manuelle

(1) Les schémas ne représentent pas toutes les configurations possibles.

DES CONFIGURATIONS ÉVOLUTIVES ET SÉCURISÉES

Mise en réseau
60 centrales, 30 unités d'exploitation, 250 répéteurs INnova-TRE.

Ergonomie
L'écran tactile 7" permet une navigation intuitive, une expérience utilisateur ludique. Il est possible d'afficher les plans et consignes en cas d'alarme ou dérangement.

L'environnement
Dans le cadre de sa démarche environnementale, Chubb France a adhéré au programme PEP Eco passeports. La gamme INfluence a une déclaration environnementale conforme.

Communication native
2 ports Ethernet, 2 ports USB, 1 slot micro SD, 1 sortie RS 485.

Report et répétition
L'INnova-TRE permet une signalisation spécifique programmable par répéteur permettant d'identifier rapidement la zone et le secteur en alarme.

La cybersécurité
Pour la protection de nos clients contre la cybercriminalité, Chubb France a fait valider la gamme INfluence par le CNPP suivant un protocole spécifique à la cybersécurité.

Adressage
L'adressage des DAS et DCT facilite l'exploitation, le contrôle visuel et la maintenance de 1^{er} niveau.

Unité d'aide à l'exploitation
Le logiciel Optima Vision permet de gérer jusqu'à 10 000 points à distance sur ordinateur.

Modernisation
La gamme INfluence est rétro compatible avec les matériels périphériques de la gamme Résonance. Ceci permet de moderniser vos sites (dans la mesure du possible) simplement pour atteindre une nouvelle conformité.

ERGONOMIE, MODULARITÉ, CONFORT ET SÉCURITÉ

ÉCRAN TACTILE ET PERSONNALISATION

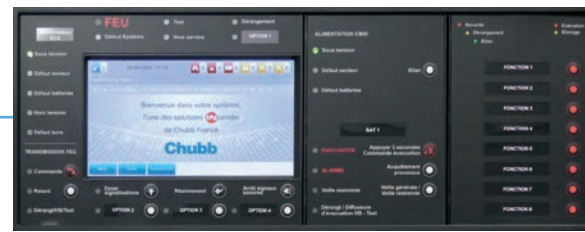


Écran tactile

Signalisations personnalisées

- Écran tactile couleur 7".
- Graphisme intégré.
- Navigation fluide et intuitive.
- Icônes et statuts associés.

BLOCS FONCTIONNELS



Commandes et signalisations

Évacuation

Mise en sécurité

- Exploitation simple des unités centrales.
- Organisation en blocs fonctionnels.
- Textes en clair de 40 caractères par information (zones, adresses).
- Consignes sur alarme feu et dérangement.
- Personnalisation des signalisations.
- Personnalisation des commandes.

INTÉGRATION DES MATÉRIELS CENTRAUX



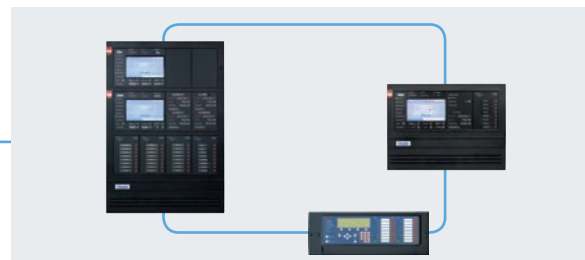
Coffret mural

Baie murale

Baie 42U

- Configuration des ECS, ECS/CMSI, CMSI.
- Intégration optimisée.
- Baie 42 unités (600 x 600, 800 x 600 ...).
- Baie à châssis pivotant, baie murale.
- Coffrets assemblés.

MISE EN RÉSEAU ET COMMUNICATION



Réseau fibre optique

Miroirs et matériels centraux

- Topologie adaptée au risque à protéger.
- Réseau fibre (reboulé ou redondant).
- Réseau Ethernet (Intranet ou Internet).
- Installation et extensions facilitées.
- Architecture centralisée ou distribuée.

PARAMÉTRAGE À LA CARTE



MODE CHAÎNAGE

(par zone d'alarme chaînée)
Vers une autre fonction de même type.



MODE MULTI BRANCHES

(pour la sortie diffuseur sonore de chacune des voies d'un SATC, 4/8 voies CAN, SATI)



Configuration du nombre de fin de 4 branches sur une sortie diffuseurs sonores pour les cartes SATC et 4/8 voies CAN ; 10 sur une sortie de SATI.

Paramétrage dédié à la configuration ECS

Paramétrage dédié à la configuration CMSI

- Gestion des scénarios complexes.
- Adaptation aux exigences d'exploitation.
- Performances des détecteurs.
- Répétiteurs d'exploitation en réseau affectables aux zones, aux fonctions d'alarme et de mise en sécurité.

ADRESSAGE D'EXPLOITATION




Adressage détection incendie

Adressage mise en sécurité

- Adressage individuel des détecteurs, déclencheurs et reports.
- Adressage d'exploitation des dispositifs actionnés de sécurité.
- Reprise de l'adressage sur l'unité d'aide à l'exploitation.

LE SERVICE

L'ACCOMPAGNEMENT



- Solution de vidéo assistance par lunettes connectées à réalité assistée ou via navigateur web (Smartphone).
- Nos équipes commerciales et techniques spécialisées à nos systèmes de sécurité incendie sont à votre disposition sur tout le territoire. Nous planifions et pilotons les cycles de formation et d'évolution de compétences, ainsi que de toute personne dans le cadre de son évolution professionnelle et de la bonne réalisation de nos prestations en clientèle. Nos équipes opérationnelles disposent de tous les équipements de protection individuelle et des outils spécifiques nécessaires à la programmation et la maintenance.
- Notre extranet vous permet de suivre l'état d'avancement de la maintenance des matériels de l'ensemble de vos sites. Il vous facilite le suivi par la consultation en ligne des documents utiles comme vos rapports de visites, vos devis ou encore vos factures.



Maintenance préventive
Maintien des performances



Maintenance corrective
Maintien de la protection



Analyse et mise à niveau



Phases de modernisation



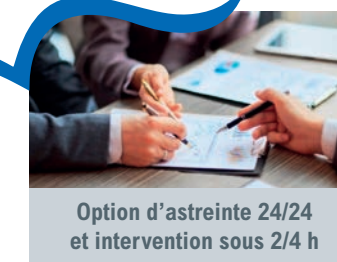
Rénovation des détecteurs
selon le référentiel
NF-422




Formation incendie et conseil



Assistance lors
des visites de contrôle



Option d'astreinte 24/24
et intervention sous 2/4 h



Téléservices

LA MODERNISATION

- Dans le cadre d'une extension ou de la maintenance, Chubb France met tous les moyens en oeuvre pour assurer la disponibilité de ses gammes de produits ou de solutions compatibles au minimum 10 ans après leur date d'installation.
- En cas d'obsolescence des composants, Chubb France propose des solutions fonctionnellement équivalentes.
- Chubb France dispose des moyens techniques et réglementaires permettant la modernisation en douceur des installations des gammes précédentes vers la gamme INFLUENCE: compatibilité avec plus de 150 détecteurs sur ses centrales adressées, reprise des câblages existants, cartes interfaces pour la connexion des détecteurs de la gamme Résonance.
- Des fiches modernisation permettent l'identification rapide des produits associés.

LA LIBERTÉ DE CHOIX

Chubb France accompagne les exploitants souhaitant assurer eux même tout ou partie de leur maintenance :

■ Maintenance niveau 1 :

Fourniture du code de niveau 3 (maintenance de vérification selon la NF S 61 933) associé à la formation permettant de répondre aux exigences normatives,

■ Maintenance niveau 2 :

Autonomie sur la configuration chantier; fourniture des outils dans le cadre d'un contrat associé à des formations qualifiantes initiales et annuelles.

La gamme adressable de systèmes de détection et de mise en sécurité incendie

PROXIMITÉ




Chubb France vous accompagne au quotidien avec un **réseau d'agences** au plus proche des sites que vous nous confiez. Deux réseaux opérationnels de service d'installation et de maintenance vous sont dédiés : le réseau "Protection Incendie" (SICLI), le réseau "Systèmes" (CHUBB). Par notre proximité, nos forces de vente et département opérationnels spécialisés, nous bâtissons des relations de confiance sur le territoire.

PILOTAGE



La gestion de votre parc d'équipements de sécurité incendie, de sûreté et de vos installations de toutes tailles, multi-sites et multi-marques, est conduite par **notre département des comptes nationaux**, en liaison avec chaque unité opérationnelle de notre réseau en France. **Vos grands projets** sont pris en compte par une équipe de spécialistes au service de nos experts métiers.

EXTRANET



Vous accédez à un **extranet sécurisé**. Vos besoins, devis, rapports d'intervention et factures y sont regroupés. L'état de chaque prestation confiée à nos entités de Chubb en France via les comptes nationaux vous est disponible sur connexion sécurisée pour un suivi précis et optimum.



Nous sélectionnons les meilleures solutions de matériels et de services, et vous accompagnons à chaque étape de la vie de vos installations de sécurité.



Nos formateurs conseil établissent pour vous des programmes pédagogiques incendie et évacuation, des sessions SST (sécurité et santé au travail), et des plans d'opération internes en lien avec vos objectifs d'exploitation.

Chubb
POWERED BY **API GROUP**

Chubb France : Société par actions simplifiée au capital social de 32 576 460 €. RCS Pontoise n° 702 000 522.
Siège social : Campus Saint-Christophe - 10 Avenue de l'Entreprise - Bâtiment Edison 6 - 95863 CERGY Cedex.
SIRET : 70200052201754.

Retrouvez-nous sur
www.chubbf.com

