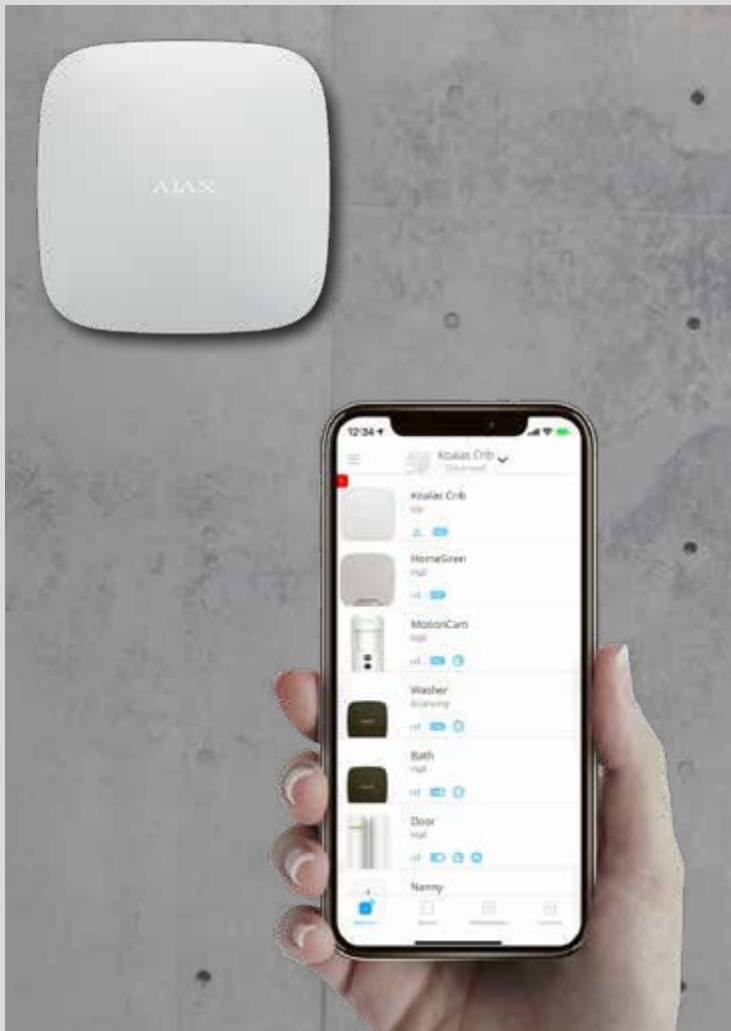


## Goed beveiligd

Protecting your world



Ontdek de mogelijkheden van ons draadloze beveiligingssysteem waarin veiligheid, gebruiksgemak en design zijn gecombineerd.



Wil je je woning of bedrijfsruimte beveiligen en jezelf beschermen tegen calamiteiten? Dan hebben wij een fantastische oplossing voor je: ons draadloze beveiligingssysteem.

Met ons draadloze beveiligingssysteem kunnen we jou en je kostbaarheden in een handomdraai beveiligen, zonder ontsierende bekabeling en met de kwaliteit die je van een professioneel beveiligingsbedrijf mag verwachten. Wij installeren het systeem en zorgen dat alles werkt, inclusief uitleg en een handige app voor op je smartphone.

Het beveiligingssysteem kan worden ingezet voor:

- Inbraakbeveiliging
- Branddetectie
- Paniek alarm
- Assistentieverzoek
- Koolmonoxide detectie
- Alarmverificatie
- Waterdetectie
- Gebouw automatisering

## STIJLVOL DESIGN

Het draadloze beveiligingssysteem heeft een moderne en stijlvolle vormgeving en is beschikbaar in de kleuren zwart en wit.

Het systeem is helemaal van deze tijd, met app-bediening en de mogelijkheid om zaken naar je eigen voorkeur in te stellen.

**IN WIT  
EN ZWART**



100% Style

Chubb Fire & Security

# Wij ontzorgen je



## Installatie

Als je bij ons een beveiligingssysteem aanschaft dan zorgen wij dat alles werkt. Onze monteurs installeren en testen het systeem, geven uitleg en assisteren je bij het instellen van de app.

Als je voor de Hub een vrij stopcontact regelt en eventueel een lekker kopje koffie voor onze monteur ... dan komt het helemaal goed.

## Service

Voor het in optimale staat houden van je beveiligingssysteem gaan wij een serviceovereenkomst met je aan. Binnen deze overeenkomst controleren we regelmatig de werking van je systeem en bieden we 24/7 hulp bij een calamiteit of het aanpassen van instellingen.

Met onze remote service kunnen we vanaf afstand een storing analyseren en indien mogelijk direct voor je oplossen. Ook kunnen we op jouw verzoek vanaf afstand instellingen wijzigen.

Onderdelen serviceovereenkomst	Basic	Plus
Remote systeemcontrole	✓	✓
Jaarlijks onderhoud op locatie	✗	✓
Remote assistentie bij wijzigingen	✓	✓
Batterijen vervangen	✗	✓
Software update	✓	✓
Videocheck	optioneel	optioneel

## VideoCheck

Als je je draadloze beveiligingssysteem voorziet van camera's dan kunnen wij de kwaliteit van de beelden voor je bewaken. Binnen onze VideoCheck dienstverlening controleren we de beeldkwaliteit, de netwerkverbinding, de positie van de camera's en de werking van de opnamefunctie. Constateren we een gebrek dan informeren we je direct en sturen we desgewenst een monteur ter plaatse.

## Alarmcentrale

De alarmen van je beveiligingssysteem worden automatisch in de app op je smartphone getoond. Maar wat als je je telefoon niet bij je hebt of zelf hulp nodig hebt? Onze alarmcentrale biedt uitkomst!

Onze alarmcentrale kan een alarm voor je controleren en direct actie ondernemen. Dit kan bestaan uit het waarschuwen van de door jou opgegeven personen en/of de hulpdiensten. Dit kan op jouw verzoek ook een van onze bewakers zijn. Zo ben je verzekerd van een snelle opvolging zonder afhankelijk te zijn van kennissen of medewerkers.

## Alles in een pakket

Onze diensten bieden we in pakketten aan. We hebben een pakket voor als je maximaal ontzorgd wilt worden, met remote service, een keer per jaar onderhoud op locatie, het vervangen van batterijen en aansluiting op onze alarmcentrale. Je betaalt hiervoor een vast bedrag per maand zonder meerjarige verplichting. Contact een van onze experts voor de mogelijkheden in jouw situatie.



### Voor elke situatie een oplossing

Het draadloze beveiligingssysteem is geschikt voor zowel het beveiligen van een kleine ruimte met een enkele bewegingsmelder als omvangrijke systemen met 200 componenten en 200 gebruikers.

Voor elke situatie is een startpakket beschikbaar die op basis van jouw situatie en wensen is uit te breiden.

#### Startpakket

Voorzien van: 1x Hub2 centrale, 1x afstandsbediening, 2x magneetcontact, 2x bewegingsmelder, 1x binnensirene. Communicatie via Ethernet.

#### Startpakket Plus

Voorzien van: 1x Hub2Plus centrale, 1x afstandsbediening, 2x magneetcontact, 2x bewegingsmelder, 1x binnensirene. Communicatie via Ethernet, 3G/4G en Wi-Fi.

#### Startpakket PIRCAM

Voorzien van: 1x Hub2 centrale, 1x afstandsbediening, 2x magneetcontact, 1x bewegingsmelder, 1x PIRCAM bewegingsmelder, 1x binnensirene. Communicatie via Ethernet.

De systemen worden door onze monteurs geïnstalleerd en geleverd inclusief handige app.





## De Hub - basis van elk systeem

De Hub vormt de basis van het draadloze beveiligingssysteem. De Hub controleert alle aangesloten onderdelen, verwerkt de alarmen en verzorgt de communicatie met de app en de alarmcentrale. Er zijn diverse Hub's, er is dus altijd een type die voldoet aan jouw wensen. Verkrijgbaar in wit en zwart.

Alle componenten communiceren draadloos met de Hub. Er is alleen een stopcontact voor de Hub noodzakelijk.



Mogelijkheden	Hub2	HubPlus	Hub2Plus
Componenten	100	150	200
Gebruikers	50	99	200
Communicatie	IP	IP, 3G, Wi-Fi	IP, 3G/4G, Wi-Fi
Groepen	9	25	25
Back-up accu	16 uur	16 uur	16 uur
Scenario's	32	64	64
Camera's	25	50	100
PIRCAM ondersteuning	Ja	Nee	Ja



## De app

Met de app heb je volledige controle over je beveiligingssysteem.

Naast het in- en uitschakelen van je systeem kan je met de app nog veel meer, bijvoorbeeld:

- Alarmen en statusmeldingen ontvangen
- Gebruikersrechten beheren
- De systeemstatus controleren
- De beelden van de camera's en PIRCAM bekijken
- Je domotica componenten bedienen
- Push notificaties instellen voor alarmen en technische meldingen
- Een Chubb monteur toegang geven voor servicedoeleinden
- Scenario's maken
- Alle gebruikershandelingen en gebeurtenissen inzien

Als hoofdgebruiker kan je bepalen wie er nog meer toegang tot je systeem krijgt, bijvoorbeeld je huisgenoten of een medewerker. Ook zij kunnen dan gebruik maken van de app, waarbij jij bepaalt wat ze wel en niet mogen doen.

De app is beschikbaar voor IOS en Android en hierdoor te gebruiken op een smartphone, tablet en computer.



Grappig detail: elk component heeft een temperatuursensor.





### Afstandsbediening

Met de meegeleverde afstandsbediening kan je met een druk op de knop je beveiligingssysteem in- en uitschakelen. De knop is ook te gebruiken voor aanvullende functies, zoals het versturen van een paniekalarm.



### Codebedienpaneel

Voor het in- en uitschakelen van de beveiliging kan je ook een codebedienpaneel gebruiken. Handig voor personen die geen toegang tot de app hebben maar wel (tijdelijk) je beveiligingssysteem mogen bedienen.



### Tag en contactloze kaart

Er is ook een codebedienpaneel beschikbaar dat het gebruik van een beveiligde kaart en een tag ondersteunt. Hiermee kan je heel eenvoudig je beveiliging in- of uitschakelen. Het enige wat je hoeft te doen is de kaart of tag voor het codebedienpaneel houden.



### Binnensirene

Bij een alarm wordt de sirene geactiveerd. Het alarmsignaal is duidelijk hoorbaar en informeert jou en omstanders dat er iets aan de hand is.

Via de app kan je de temperatuur in de betreffende ruimtes uitlezen.



# Bewegingsmelders



## PIR bewegingsmelder

Detecteert een mens in een ruimte op basis van infrarood, maar negeert huisdieren. Ook verkrijgbaar met radar. De radar vermindert de kans op valse alarmen die veroorzaakt kunnen worden door bijvoorbeeld weerskaatsend zonlicht, airconditioning of bewegende gordijnen.

- Binnentoepassing
- Bereik 12 meter



## Bewegingsmelder met fotocamera

Detecteert een mens in een ruimte op basis van infrarood, maar negeert huisdieren. Bij een alarm stuurt de melder direct een foto van de situatie naar je smartphone (en optioneel naar de alarmcentrale). Zo kan heel eenvoudig gecontroleerd worden wat er aan de hand is.

- Binnentoepassing
- Bereik 12 meter



### PIR gordijn bewegingsmelder

Met deze bewegingsmelder kan je de omtrek van je woning of bedrijf beveiligen waarbij je vrij in de ruimte kan bewegen.

- Binnentoepassing
- Instelbaar detectiebereik tot 15 meter



### Combinatie beweging- en glasbreukmelder

Detecteert een mens in een ruimte op basis van infrarood, maar negeert huisdieren. Deze melder heeft een akoestische glasbreukmelder die tot een afstand van 9 meter het breken van glas kan detecteren.

- Binnentoepassing
- Bereik bewegingsdetectie 12 meter
- Bereik glasbreukdetectie 9 meter



# Buitenbeveiliging



## PIR bewegingsmelders voor buiten

Detecteert mensen in een buitenomgeving, maar negeert huisdieren, vogels, bladeren en planten die door de wind bewegen.

- Buitentoepassing (IP55)
- Instelbaar detectiebereik tot 15 meter



## Bewegingsmelder voor buiten met fotocamera

Detecteert mensen in een buitenomgeving, maar negeert huisdieren, vogels, bladeren en planten die door de wind bewegen. Voorzien van ingebouwde fotocamera voor alarmverificatie.

- Buitentoepassing (IP55)
- Detectiebereik 15 meter
- Voorzien van maskeerdetectie



## PIR gordijn bewegingsmelders

Voor het beveiligen van de omtrek van je gebouw. Detecteert mensen in een buitenomgeving, maar negeert huisdieren, vogels, bladeren en planten die door de wind bewegen.

- Buitentoepassing (IP55)
- Instelbaar detectiebereik tot 30 meter



## Maskeerbeveiliging

De bewegingsmelder voor buiten met foto-camera is voorzien van een maskeeralarm. Als het zicht van de melder wordt geblokkeerd of de melder wordt verwijderd dan krijgt u daar direct een bericht van.



## Camerabeveiliging

Houd zicht op wat er om uw huis gebeurt. Dit kan met de camera's die u vindt op pagina 17 van deze brochure.

# Detectie



## Magneetcontact

Detecteert het openen van ramen en deuren.

- Binnentoepassing



## Magneetcontact met tril- en kanteldetectie

Detecteert het openen van ramen en deuren, zelfs als deze in de kiepstand staan. Ook wordt het inslaan van het betreffende raam gedetecteerd door middel van trildetectie.

- Binnentoepassing



## Glasbreukmelder

Detecteert het inslaan van glas door middel van akoestische analyse.

- Binnentoepassing
- Bereik 9 meter



De magneetcontacten en glasbreukmelder zijn voorzien van een ingebouwde batterij, die afhankelijk van gebruik 5 tot 7 jaar meegaat.

Alle detectie is voorzien van een sabotage alarm waardoor je wordt gealarmeerd wanneer het product wordt weggenomen, er geen verbinding meer is met de Hub of deze wordt gesloopt.



### Rook- en hitemelder

Detecteert rookontwikkeling en snelle stijgingen van temperatuur.

- Binnentoepassing
- Meet vervuilingsgraad



### Rook-, hitte- en koolmonoxidemelder

Detecteert rookontwikkeling en snelle stijgingen van temperatuur, maar ook een verhoogde concentratie van koolmonoxide.

- Binnentoepassing
- Meet vervuilingsgraad




De rookmelders zijn onderling koppelbaar waardoor een alarm via alle melders hoorbaar is.

Het alarm wordt ook als pushbericht naar de app verstuurd. Zo weet je of het om een brandalarm of een te hoge koolmonoxide concentratie gaat.

Vanaf 1 juli 2022 is het gebruik van rookmelders in woningen verplicht.



ROOKMELDERS  
REDDEN  
LEVEN





### Afstandsbediening

Elk startpakket is voorzien van een afstandsbediening. Met deze afstandsbediening kan je je beveiligingssysteem in- en uitschakelen maar ook een paniekalarm verzenden.



### Paniekknop

Voel je je onwel, heb je zorghulp nodig of wil je assistentie in een lastige situatie, gebruik dan de draadloze panieknop. Ook te gebruiken om je domotica mee aan te sturen.




### Overvalknop

Voor het verzenden van een overvalmelding is een overvalknop met twee knoppen beschikbaar. Voor het activeren van het alarm moeten beiden knoppen ingedrukt worden.

### Hulpoproep

Als je voor het verzenden van een hulpoproep een van de bovenstaande knoppen gebruikt dan is het belangrijk dat deze in het bereik van de Hub is. Een melding wordt verzonden naar de door jou ingestelde contactpersonen en (indien van toepassing) naar de Chubb alarmcentrale.

Bevind je je in een bedreigende situatie, dan kan je door de alarmknop in te drukken direct hulp inschakelen.







Met camera's kan je je eigendommen bewaken en gebeurtenissen vastleggen. Via de app kan je overal live meekijken.



### **Netwerkkamera dag/nacht**

Met deze 4 Megapixel camera leg je haarscherp beelden vast. De camera is voorzien van een ingebouwde SD kaart waarmee beelden kunnen worden opgenomen. De camera bevat een dag/nacht functie waardoor ook in schemerige omstandigheden goede beelden mogelijk zijn.



### **Netwerkkamera altijd kleur**

Met deze 5 Megapixel camera leg je haarscherp beelden vast. De camera is voorzien van ingebouwde leds die in donkere situatie bijlichten. Hierdoor levert de camera 24/7 kleurenbeeld. De camera is voorzien van een SD kaart waarmee beelden kunnen worden opgenomen.

De camera's zijn te bedienen via de app van het draadloze beveiligingssysteem. Voor de werking van de camera's is aanleg van bekabeling en een PoE switch nodig.

Met de domotica onderdelen van het draadloze beveiligingssysteem kan je je huis of bedrijf automatiseren. De mogelijkheden zijn bijna eindeloos.



### **Slimme stekker**

Met de slimme stekkers kan je apparaten via de app in- en uitschakelen. Dit kan ook via voorgeprogrammeerde scenario's. De stekker meet het opgenomen vermogen van het aangesloten apparaat en informeert je daarover via de app en indicator in de stekker. De stekker is voorzien van een overspanningsbeveiliging.



### **Inbouwschakelaar**

De inbouwschakelaar heeft dezelfde functies als de slimme stekker. Met dat verschil dat de schakelaar in een inbouwdoos is te plaatsen. Handig voor als je bijvoorbeeld de airconditioning, stopcontacten of verlichting wilt schakelen.

Door zijn kleine formaat (39x33x18 mm) is de inbouwschakelaar makkelijk in een bestaande elektrische installatie op te nemen.





### Inbouwrelais

Het inbouwrelais kan je bijvoorbeeld gebruiken voor pulssturingen voor het schakelen van laagspanning en of rolluiken, jaloezieën, poorten, garagedeuren of elektrische sloten.



### Watermelder

De watermelder waarschuwt je wanneer er water in de ruimte komt, bijvoorbeeld bij het overlopen van het bad, de wasmachine of spoelkeuken. Door de watermelder aan de inbouwschakelaar te koppelen kunnen apparaten automatisch bij een alarm worden uitgeschakeld.



### Universele ontvanger

Met de universele draadloze ontvanger kan je in je systeem andere detectiemiddelen opnemen. De ontvanger is compatibel met NO/NC contacten.

Het systeem is uit te bereiden met signaalversterkers, hierdoor kunnen componenten tot wel 3.000 meter vanaf de Hub geplaatst worden.

Onze experts informeren je graag over de mogelijkheden van het draadloze beveiligingssysteem. Zij zijn tijdens kantooruren via het onderstaande telefoonnummer bereikbaar.

**088 112 41 30**

